

TOHO ELECTRONICS INC.

フォント 編集 手順書

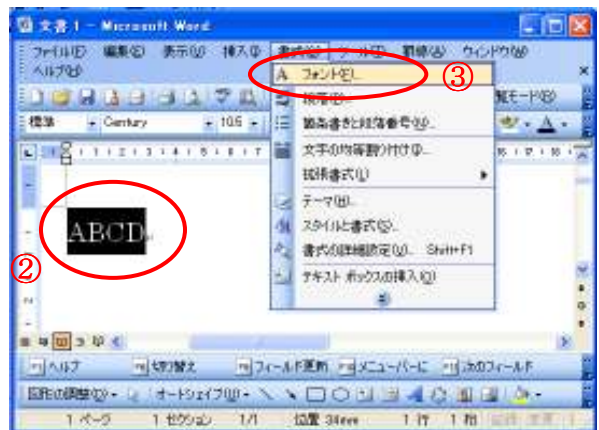
# 1. フォント編集方法

例として「11SEGLED\_TTM200.ttf」を使用する場合の編集方法を以下に示します。  
以下の操作は「11SEGLED\_TTM200.ttf」をインストールした状態で行って下さい。

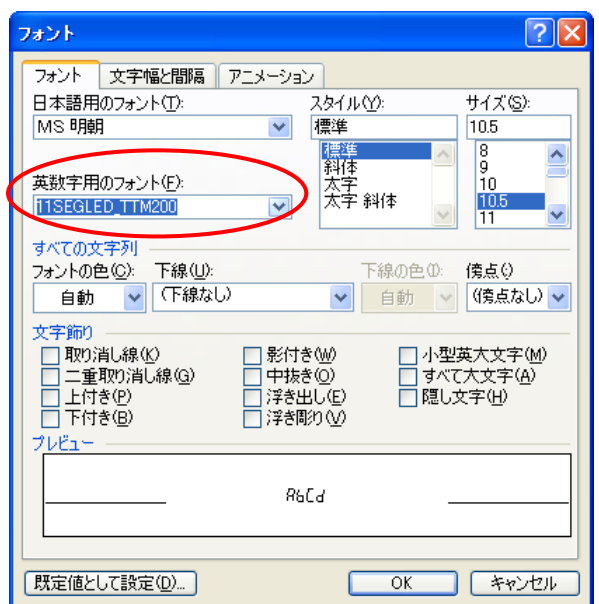
- ① 「3. フォント変換表」を参照し表示したい文字を入力します。  
(例では ABCD と入力)



- ② フォント変換を行う文字を選択します。
- ③ 「書式」→「フォント」をクリックします。  
「フォント」ダイアログが表示されます。



- ③ 「英数字用のフォント」欄に「11SEGLED\_TTM200」を選択し「OK」をクリックします。



- ④ 以上でフォント変換完了となります。



## 2. 「11SEGLED\_TTM200」 フォント使用例

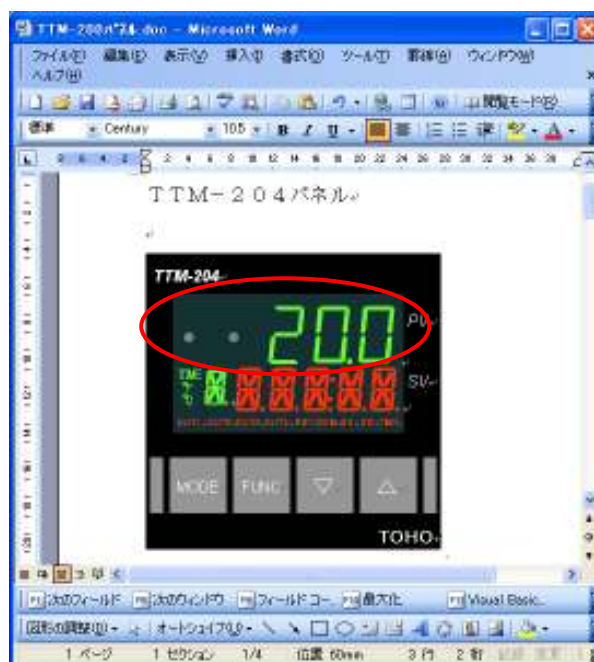
以下に「11SEGLED\_TTM200」フォント使用例としてMicrosoft Office Word「TTM-200パネル」ファイルの「TTM-204パネル」の使用例を以下に示します。

### 2. 1 TTMパネル 編集方法

#### ① 11セグメント部分の編集方法

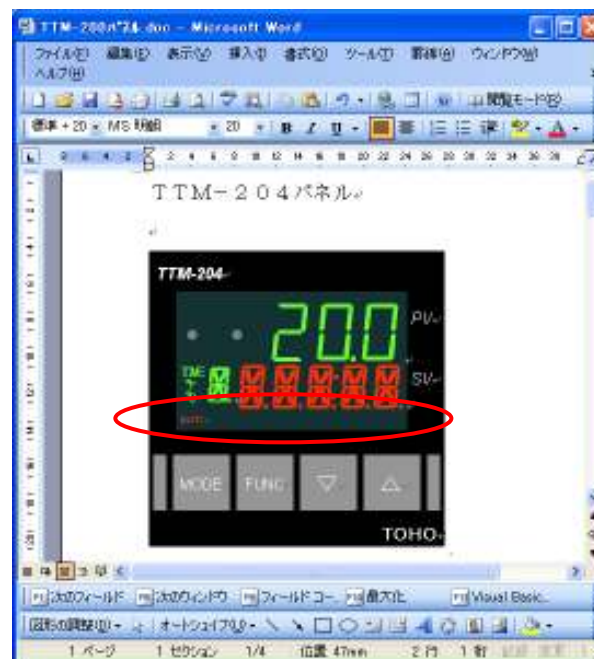
編集したい箇所をクリックし

「3. 2 11セグメントLED変換表」を参照し編集して下さい。



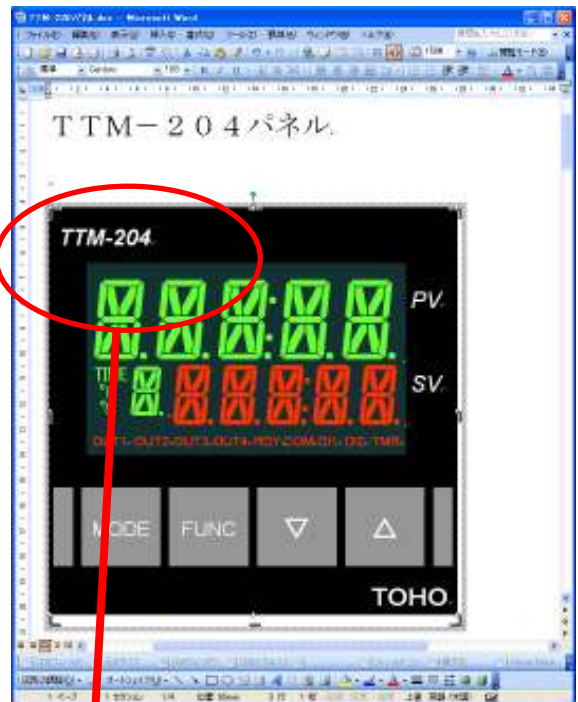
#### ② 11セグメント以外の編集方法

必要の無いランプ表示を削除して下さい。

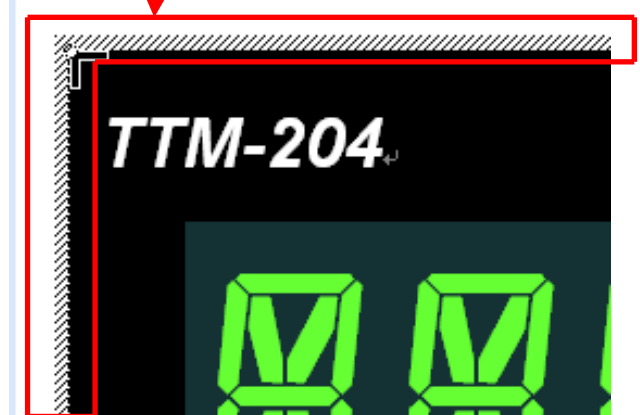


## 2. 1 TTMパネル コピー方法

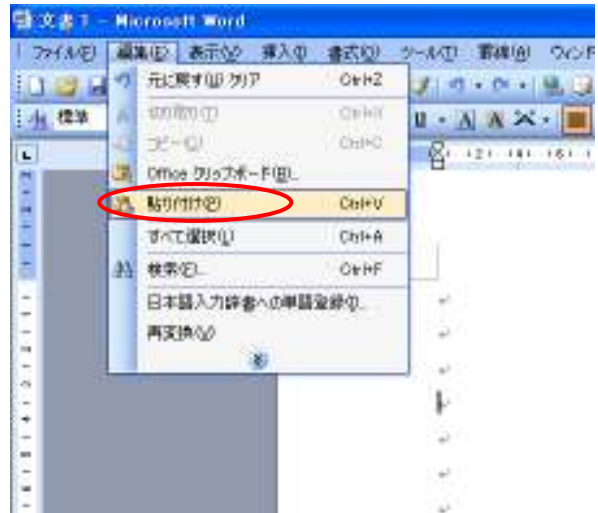
- ① TTM-204の図の適当な個所をクリックすると  
右図のようにパネル図の周りに斜線枠が表示されます。



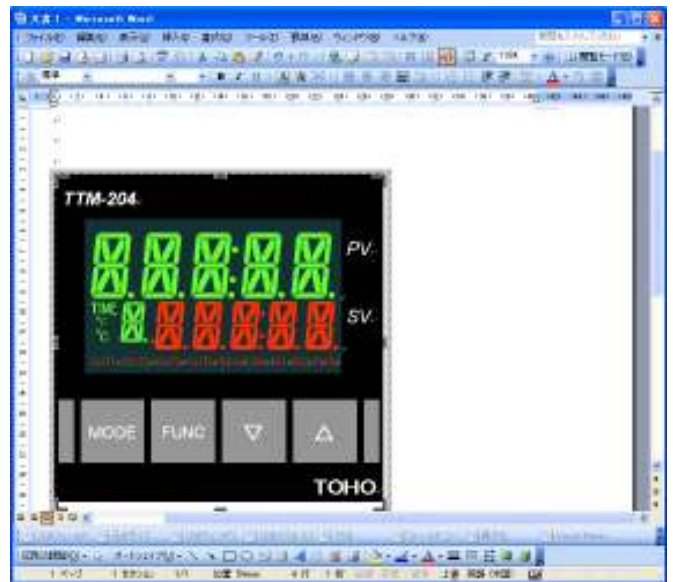
- ② ①で表示された斜線枠をクリックし  
「編集」→「コピー」をクリックします。



③コピーしたい場所をクリックし、  
「編集」→「貼り付け」をクリックします。

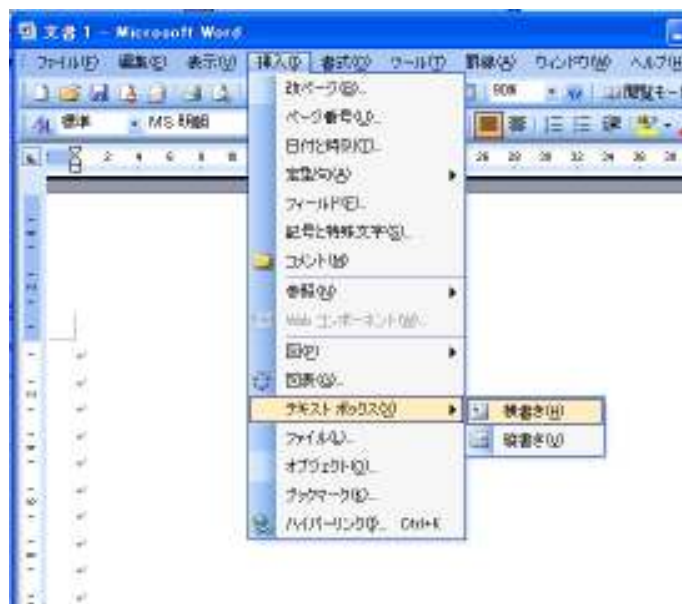


④任意の場所にコピーできたら完了となります。

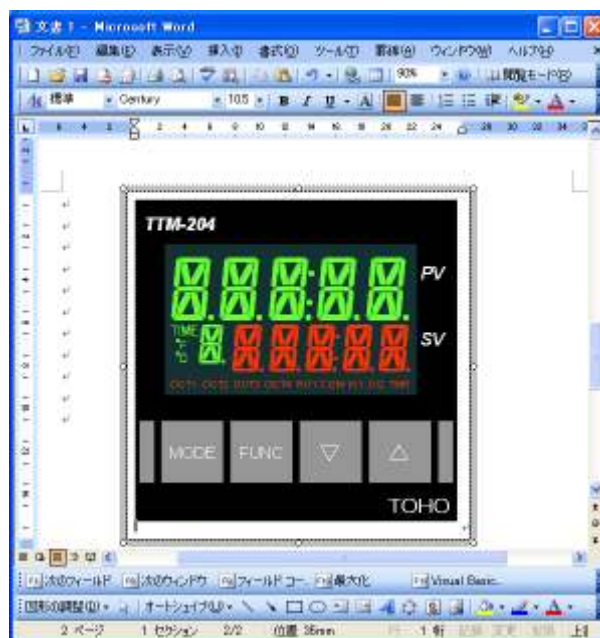


⑤図をして張り付ける場合は

「挿入」→「テキストボックス」→「横書き」をクリックし、任意の場所にテキストボックスを作成します。



⑥作成したテキストボックスをクリックし、手順③を行うと図としてコピーされ、図の大きさや位置などが自由に編集できます。(但し、表示などの編集はできません)



### 3. フォント変換表

以下にフォント変換表を示します。変換表は全て半角文字に対応しています。

#### 3. 1 7セグメントLED変換表

7SEGLED\_TTM000

A	R	O	o	c	c	0	0
B	b	P	p	h	h	1	1
C	Ɔ	Q	q	i	ı	2	2
D	d	R	r	k	ƚ	3	3
E	E	S	5	m	m̄	4	4
F	F	T	t	o	ō	5	5
G	G	U	U	v	v̄	6	6
H	H	V	v	#	8	7	7
I	ı	W	Ɔ	.	.	8	8
J	ı	X	11	/	ƚ	9	9
K	ƚ	Y	y	-	-	!	+
L	L	Z	ƚ	~	-		
M	M			-	-		
N	n			*	o		

7SEGLD\_TTM000\_DP

A	À
B	Ɓ
C	Ƈ
D	ɗ
E	Ɛ
F	Ƒ
G	Ɠ
H	Ɔ
I	ɪ
J	ɔ̣
K	ƙ
L	ƕ
M	Ɔ
N	ɲ

O	ɔ̣
P	Ɔ
Q	ɔ̣
R	ɾ
S	Ɔ
T	Ƨ
U	ɔ̣
V	ɔ̣
W	Ɔ
X	ɔ̣
Y	ɔ̣
Z	ɔ̣

c	Ƈ
h	Ɔ
i	ɪ
k	ƙ
m	ɱ
o	ɔ̣
v	ɔ̣
#	Ɔ
.	.
/	Ɔ
-	-
~	-
	-
*	ɔ̣

0	0
1	1
2	2
3	3
4	4
5	5
6	6
7	7
8	8
9	9
!	!

### 3. 2 11セグメントLED変換表

11SEGLED\_TTM200

A	A
B	b
C	C
D	d
E	E
F	F
G	G
H	H
I	I
J	J
K	K
L	L
M	M
N	N

O	o
P	P
Q	Q
R	R
S	S
T	T
U	U
V	V
W	W
X	X
Y	Y
Z	Z
n	n
v	v

0	0
1	1
2	2
3	3
4	4
5	5
6	6
7	7
8	8
9	9

!	!
#	#
¥	¥
.	.
/	/
-	-
~	-
_	-
*	*
\$	TIME °F °C
%	°C
&	°F
(	TIME °C
)	TIME °F

A	À
B	Ɓ
C	Ƈ
D	ɗ
E	Ɛ
F	Ƒ
G	Ɠ
H	Ɔ
I	ɪ
J	ɔ
K	ƙ
L	ƕ
M	ƙ
N	ƚ

O	Ɔ
P	Ɔ
Q	Ɔ
R	Ɔ
S	Ɔ
T	Ɔ
U	Ɔ
V	Ɔ
W	Ɔ
X	Ɔ
Y	Ɔ
Z	Ɔ
n	Ɔ
v	Ɔ

0	0
1	1
2	2
3	3
4	4
5	5
6	6
7	7
8	8
9	9

!	!
#	#
¥	¥
.	.
/	/
-	-
~	~
_	_
*	*
\$	\$ TIME °F °C
%	% °C
&	& °F
(	( TIME °C
)	) TIME °F

11SEGLED\_TTM200\_COLON

A	À
B	Ë
C	Ç
D	Ð
E	É
F	Ë
G	Ç
H	Ë
I	Ì
J	Ë
K	Ë
L	Ë
M	Ë
N	Ë

O	Ò
P	Ë
Q	Ë
R	Ë
S	Ë
T	Ë
U	Ë
V	Ë
W	Ë
X	Ë
Y	Ë
Z	Ë
n	ñ
v	Ë

0	0
1	1
2	2
3	3
4	4
5	5
6	6
7	7
8	8
9	9

!	!
#	#
¥	¥
.	:
/	/
-	-
~	-
_	-
*	□
\$	TIME °F °C
%	°C
&	°F
(	TIME °C
)	TIME °F